

第59回日本消化器がん検診学会総会

zoomマニュアル

視聴者の先生方へ

学会期間中 ZOOMウェビナーを使って
Web中継をいたします。インターネット
からLIVE配信を視聴頂けます。

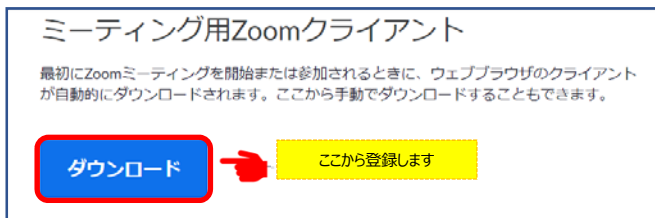
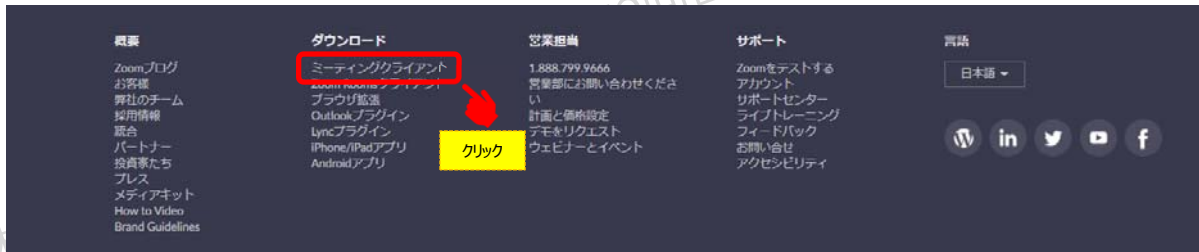
Zoom（ズーム）とは、パソコンやスマートホンを使って、ミーティングやセミナーに
オンライン参加できるソフトウェアです

STEP1

招待URLからZoomウェビナー登録をする手順

◆本学会のWebでの視聴は「Zoomウェビナー」を用いて配信いたします。

ご視聴には予めご使用のパソコン（端末）にZoomをインストールする必要があります。
Zoomのサイトから無料で行う事ができます。



Zoomサイトの一番下に表記されています。

既にZoom登録がお済のパソコン(端末)はこの作業は必要ありません

◆運営事務局から参加者登録をされた方に招待URLをお送りします。

招待URL・ID・パスワードを使ってウェビナー登録を行ってください。

招待URL及びパスワードは全2会場の2日分(計4つ)発行されます。
視聴する会場と開催日を確認して登録お願い致します。

※招待URL・パスワードは学会に視聴参加する為の入場チケットとお考え、大切に保管をお願い致します。

- ①招待URLから事前登録を行います。招待URLをクリックすると登録画面が開きます。
- ②ウェビナー登録を行います。名前とメールアドレスを正確に登録してください。

※運営事務局に参加者登録した同じメールアドレスとお名前でご登録して下さい。
参加者登録と違う お名前やアドレスで登録すると承認されません。

STEP2

承認メールから視聴画面に入る手順



この画面が出た場合は、事前登録と異なる情報が入っている可能性がありますので、登録のメールアドレスを再度ご確認ください。

③ご自身のメールを確認後、承認メールの「[ここをクリックして参加](#)」からウェビナー入場作業に入ります。

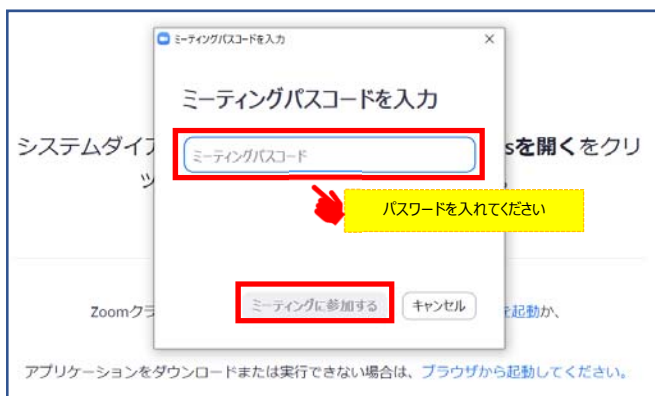


④ Zoomの画面に従って進めます

「Zoom Meetingsを開く」をクリックして次に進みます。

※システムダイアログが表示されない場合は次に進めません。

Zoomソフトをインストールする必要があります。



⑤運営事務局から送付された招待URLと別にパスワードがあります。確認して下さい。

ミーティングパスコードの枠にパスワードを入力して下の「ミーティングに参加する」をクリックします。

Zoomウェビナーの視聴画面が開きます

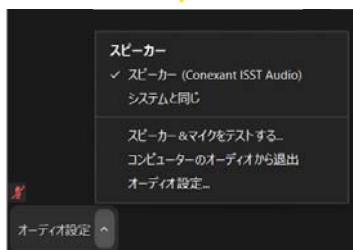
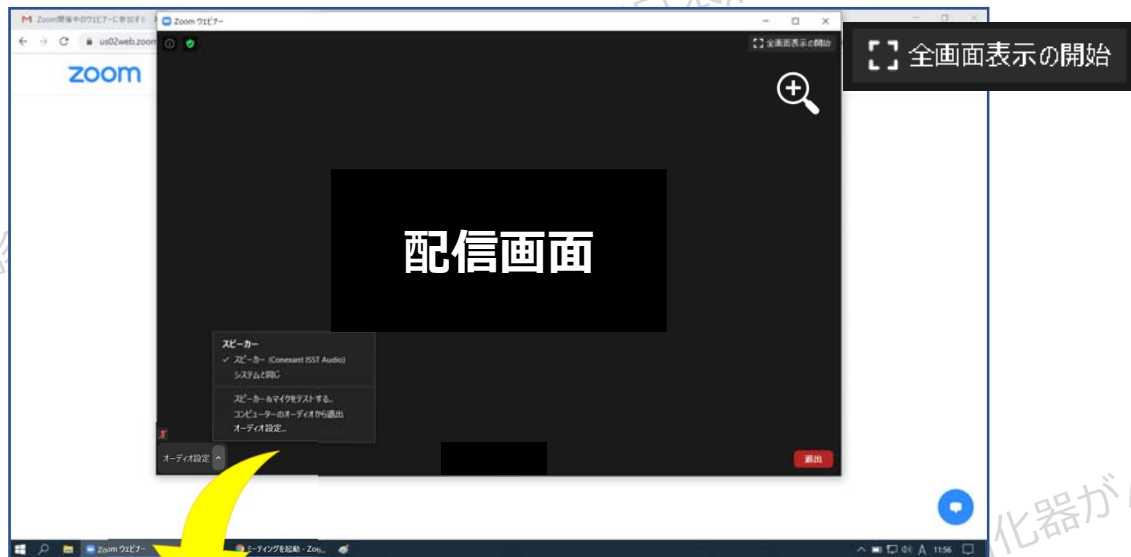
※視聴できるのは指定された日時に限ります

STEP3

ウェビナー視聴画面を確認する

◆ウェビナーLive配信について

①ウェビナーを開きます（※視聴できるのは本番日になります）



本学会において視聴者からのビデオ参加・視聴者からの発言・ウェビナーの機能にあるQ&Aフォームや挙手機能及びチャット機能は基本的に使用できません。

（ランチョンセミナーのみチャットにて質問ができますが、質問内容は画面上には公開されません。）

- 別の会場を視聴する場合、画面右下の**退出ボタン**から退出して再度別会場に入り直して下さい。

ランチョンセミナーのみチャットで質問ができます。

ウェビナーの視聴者は、一度管理ホストに質問を送って頂いたあと、係が質問内容を確認して司会に送ります。全ての質問ではありませんが、司会から質問に回答いたします。



- 1.チャット機能は、視聴者画面の下部のコントロールに表示されます。
- 2.[チャット]をクリックすると、チャットウィンドウが表示されます。フルスクリーンでない場合は、**右側**に表示されます。フルスクリーンの場合は、**画面内を移動できるウィンドウ**が表示されます。
- 3.メッセージを入力し、**Enter**キーを押して送信します。